

パナソニック「CATV STB」に ケータイから カンタン録画予約!!


※1 **無料!**



無料で外出先からテレビ番組表がチェックでき、録画予約可能!!



インターネット
接続された
自宅の対応CATV STBに
カンタン録画予約



無料で使える!
Gガイド
モバイル

見逃せない番組、見逃さない! テレビ番組表の
チェックもリモート録画予約も**無料**で対応!

新機種続々!!

iアプリメニュー
▼
ソフト一覧
▼
Gガイド番組表リモコン

[リモート録画予約対応機種]
FOMA703i (D/F/SH/SO)
FOMA903iシリーズ以降の
対応機種

●画面は905iシリーズです

地上アナログ | 地デジ | BSデジタル

au by KDDI 対応開始!!

アプリキー
▼
Gガイド番組表リモコン

[リモート録画予約対応機種]
2008年2月以降発売の一部機種
その他の機種の方は「au one
テレビより」お使い頂きます。

EZトップメニュー
または au oneトップ
▼
テレビ

地上デジタル | BSデジタル



↓「リモート録画予約」の最新対応機種の確認などはこちらから↓

PC → <http://ipg.jp/ra/> ケータイ → <http://ipg.jp/k/>

QRコードで
簡単アクセス!!



※1 ブロードバンド回線の使用や必要なプロバイダー契約と利用料、携帯電話を含めた通信料はお客様の負担になります。
※2 録画予約が可能な放送波は地上・BSデジタル放送になります。

ケータイライフをもっと便利にするGガイドモバイル!

1 カンタン初期登録!


※画面はドコモ版です。
※画面はイメージです。実際の画面とは異なる場合があります。

▶ケータイ設定

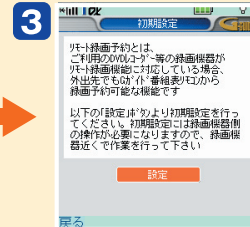
- 1 iボタン長押し → iアプリメニュー
→ ソフト一覧 → Gガイド番組表リモコン
→ アプリキー → Gガイド番組表リモコン

ケータイにプリインストール(搭載済み)された

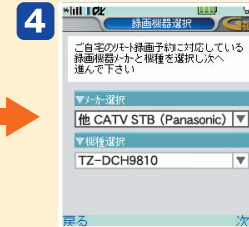
- 「Gガイド番組表リモコン」アプリを立ち上げる。
- 「Gガイド番組表リモコン」アプリ起動、もしくは「au oneテレビ」へアクセス。



メニュー画面でリモート録画予約を選択します。

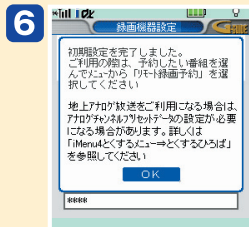
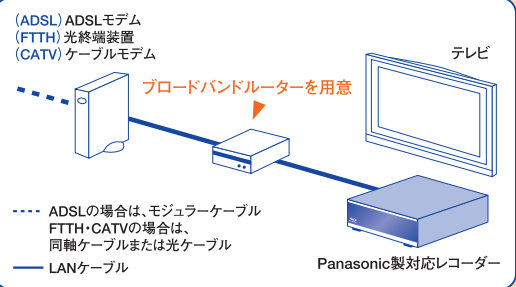


設定を押して、機種別の最新リストを取得します。

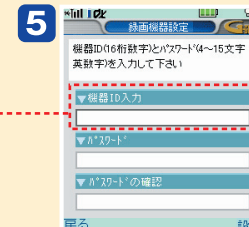


メーカー選択: パナソニック CATV STBを選択し、対応レコーダーの機種を選択します。

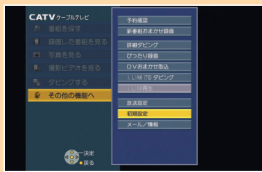
▶レコーダー設定



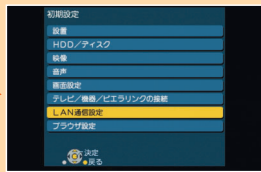
対応レコーダーがネットワークにつながったのか動作確認をして完了です。



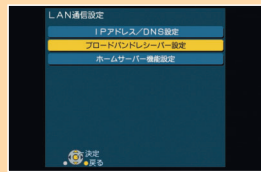
機器IDとあなたの設定したパスワードを入力してください。



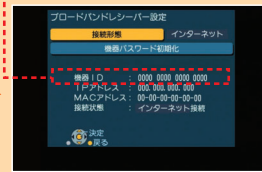
① 操作一覧を押して「その他の機能へ」を押し、「初期設定」を選び、決定を押す。



② 「LAN通信設定」を選び、決定を押す。



③ 「ブロードバンドレシーバー設定」を選び、決定を押す。




④ 接続形態を「インターネット」に設定し、接続状態を確認して、機器IDを携帯の画面で入力してください。

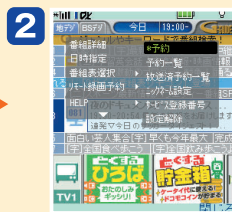
※画面はDCH9810仕様です。

レコーダーの接続が分からない場合はコチラから! → <http://panasonic.biz/broad/catv-support/index.html>

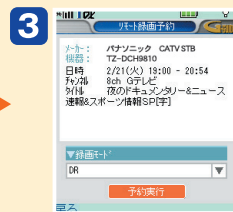
2 録画予約もスピーディー!



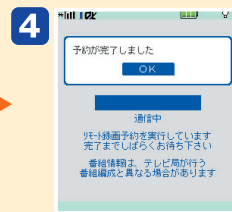
番組表で予約したい番組を選びます。



メニューボタンを押してリモート録画予約を選択します。



予約する番組の情報が表示されます。



通信をして携帯電話から予約情報を対レコーダーに送信します。予約完了画面が出たら予約完了です。

完了!!

「Gガイド番組表リモコン」リモート録画予約機能「ご利用の際のご注意」

- * 本機能では、利用する録画予約対応機器のネットワーク接続を確認する際、対象機器を特定するために録画予約対応機器のIDを取得する場合があります。
- * 録画予約対応機器からサーバへは常時接続状態となります。
- * リモート録画予約時インターネット接続が行われます。
- * ご利用の際は利用規約を遵守の上ご利用願います。録画予約対応機器の接続方法は、対応する機器の取扱説明書をご覧ください。
- * 本機能をご利用いただくには常時接続でインターネットに接続できる環境が必要です。詳しくは対応する録画予約機器の取扱説明書をご覧ください。
- * Gガイド、G-GUIDE、Gガイドモバイル、G-GUIDE MOBILEおよびGガイド関連ロゴは、米Gemstar-TV Guide International, Inc.およびその関連会社の日本国内における登録商標です。
- * 「iモード」「FOMA/フォーマ」及び「i-mode」「FOMA」ロゴはNTTドコモの登録商標です。
- * 「au」「au one」「EZweb」「EZアプリ」はKDDI株式会社の登録商標です。
- * 「Panasonic」はパナソニック株式会社の登録商標です。

サービス提供 NTTドコモ版:(株)インタラクティブ・プログラム・ガイド/ (株)ディー・ツー・コミュニケーションズ
au版:(株)インタラクティブ・プログラム・ガイド/KDDI (株)

【問合せ先】

・NTTドコモの場合
Gガイド番組表リモコン事務局
TEL:03-5148-8893 (平日10時~17時:土日祝日/年末年始休み)
E-mail:help@ggmobile.jp

・auの場合
auお客様サポート (9時~20時:年中無休)
TEL:au電話から 局番無し「157」(通話料無料)
一般電話から ☎0077-7-111 (通話料無料)
E-mail:help-au@ggmobile.jp (Gガイド番組表事務局)

20090401