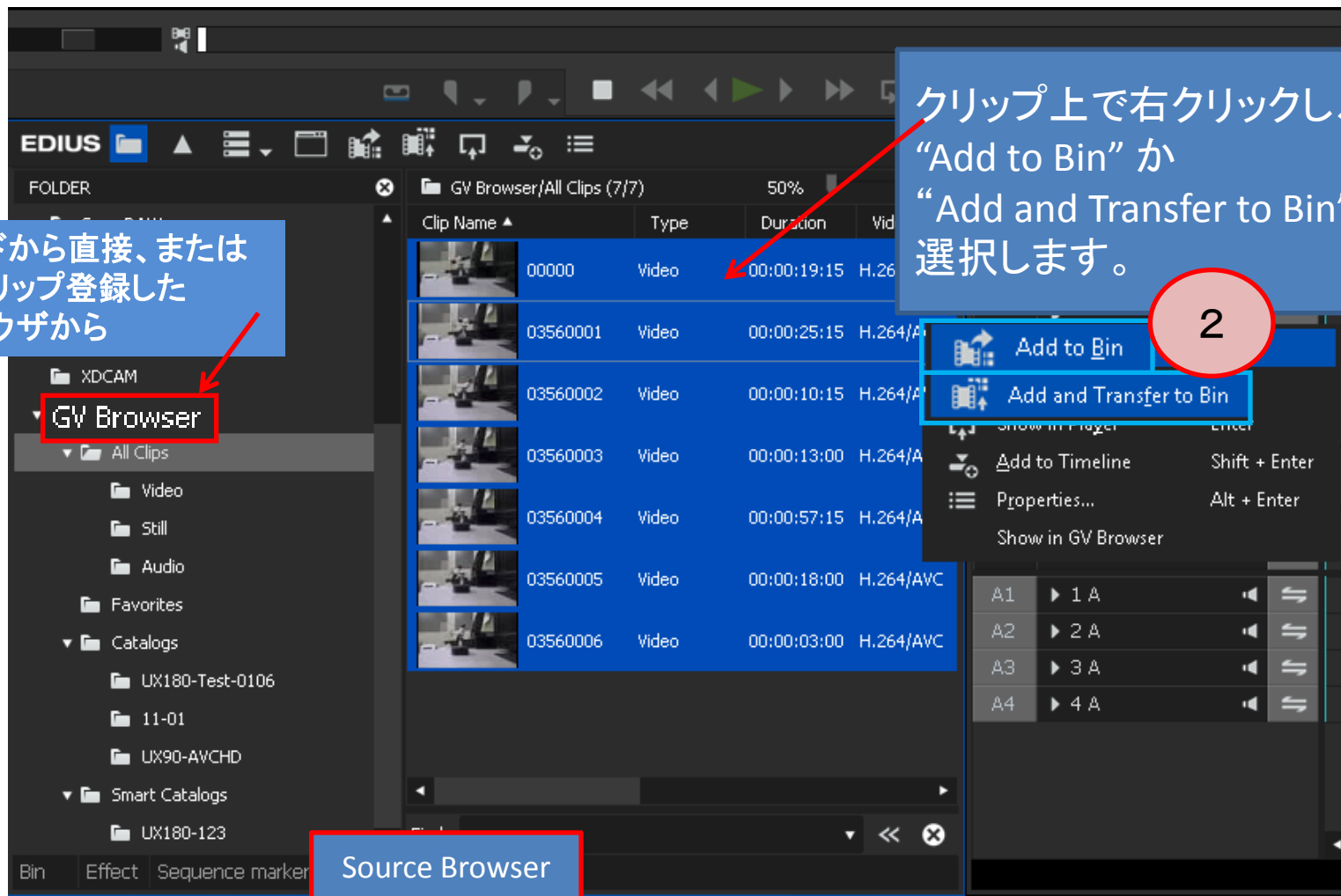
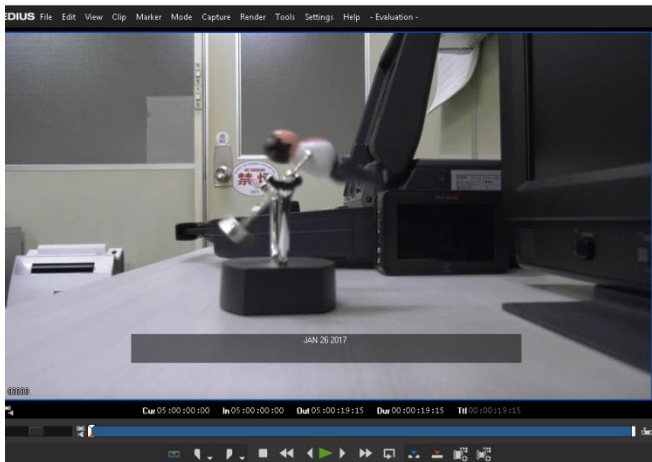


UX Series クリップ取り込みガイド

Glass Valley EDIUS8.3

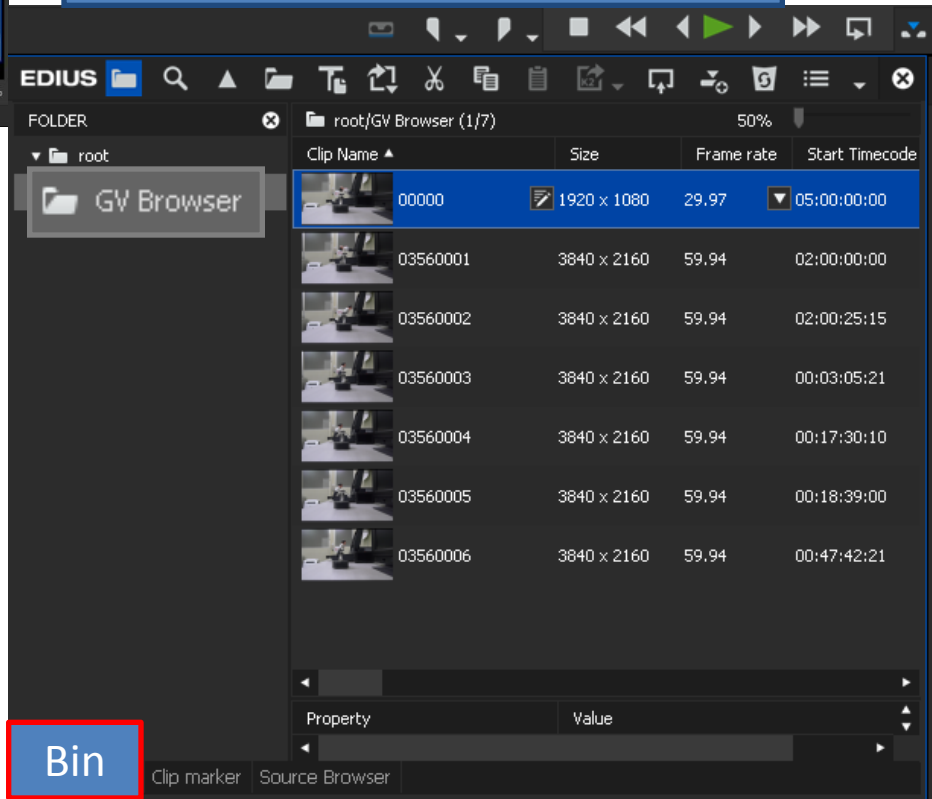


UX Series クリップ取り込みガイド Glass Valley EDIUS8.3



3

ビンへクリップが取込まれました。



ノート:

MOV/MP4 スパンドクリップの場合、
スパンド部分での正しいオーディオ再生のために、
以下のやり方でシーケンスへ置いてください。

- 1) ビンで再生順にクリップを並べる。
- 2) 全てのクリップを選択する。
- 3) 右クリックし、「シーケンス化」機能を実行する。
- 4) クリップが1つにまとまります。

Clip Name	Size	Frame rate	Start Timecode
00000	1920 x 1080	29.97	05:00:00:00
03560001	3840 x 2160	59.94	02:00:00:00
03560002	3840 x 2160	59.94	02:00:25:15
03560003	3840 x 2160	59.94	00:03:05:21
03560004	3840 x 2160	59.94	00:17:30:10
03560005	3840 x 2160	59.94	00:18:39:00
03560006	3840 x 2160	59.94	00:47:42:21

Clip Name	Size	Frame rate	Start Timecode
01260001	1920 x 1080	29.97	01:26:00:00
01260002	1920 x 1080	29.97	01:26:00:00
01260003	1920 x 1080	29.97	01:26:00:00