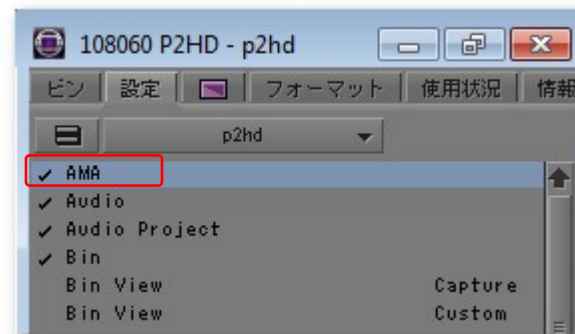


AMAモードでP2カードのクリップを読み込む場合

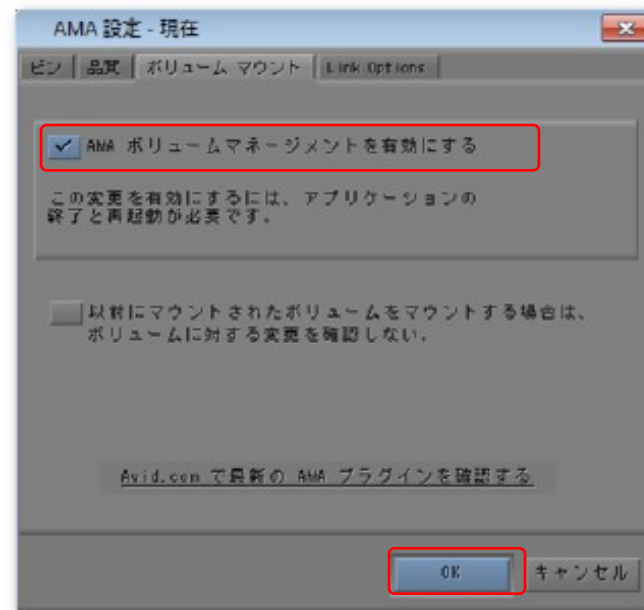
* AMAモードに設定しておく、P2カードに記録されたクリップが自動でBinに読み込まれます。

1. AMAモードに設定します。
“設定”の“AMA”をダブルクリックしてください。



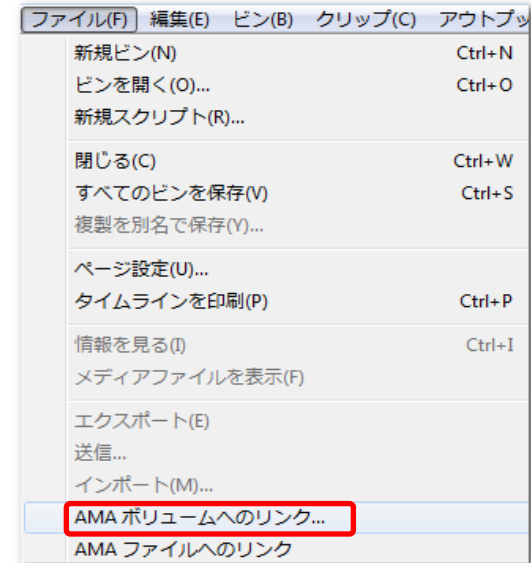
2. “ボリュームマウント”の“AMAボリュームマネージメントを有効にする”にチェックを入れ、“OK”をクリックしてください。

※チェックを入れた後、Media Composerを再起動してください。再起動しないと、設定は反映されません。



ハードディスクドライブなどにコピーされたP2クリップを読み込む場合

1. ファイルメニューから“AMAボリュームへのリンク...”をクリックしてください。



2. 読み込みたいクリップのサブフォルダを選択し、“OK”をクリックしてください。新規Binにクリップが読み込まれます。

